


**ETXEBIZITZA BABESTU HASIAK URTEKA ETA LURRALDEKA  
VIVIENDAS PROTEGIDAS INICIADAS SEGÚN AÑO POR TERRITORIOS HISTÓRICOS**

<b>BOE sust. Pribatua VPO pr. Privada</b>	2004	2005	2006	2007	2008	2009	2010	2011
Araba / Álava	1.319	884	2.822	1.951	1.824	1.413	1.175	782
Bizkaia	1.027	908	898	1.040	790	595	690	878
Gipuzkoa	375	412	556	1.216	621	557	979	891
<b>Guztira/Total</b>	<b>2.721</b>	<b>2.204</b>	<b>4.276</b>	<b>4.207</b>	<b>3.235</b>	<b>2.565</b>	<b>2.844</b>	<b>2.551</b>
<b>BOE Saileko Kontzer. VPO concert. Dpto.</b>	2004	2005	2006	2007	2008	2009	2010	2011
Araba / Álava	85	773	88	896	658	90	256	92
Bizkaia	708	508	330	105	383	28	384	889
Gipuzkoa	467	354	128	94	517	256	272	131
<b>Guztira/Total</b>	<b>1.260</b>	<b>1.635</b>	<b>546</b>	<b>1.095</b>	<b>1.558</b>	<b>374</b>	<b>912</b>	<b>1.112</b>
<b>BOE Guztira VPO Total</b>	2004	2005	2006	2007	2008	2009	2010	2011
Araba / Álava	1.404	1.657	2.910	2.847	2.482	1.503	1.431	874
Bizkaia	1.735	1.416	1.228	1.145	1.173	623	1.074	1.767
Gipuzkoa	842	766	684	1.310	1.138	813	1.251	1.022
<b>Guztira/Total</b>	<b>0</b>	<b>0</b>	<b>0</b>	<b>0</b>	<b>4.793</b>	<b>2.939</b>	<b>3.756</b>	<b>3.663</b>
<b>EESS Saila VVSS Departamento</b>	2004	2005	2006	2007	2008	2009	2010	2011
Araba / Álava	0	0	0	0	0	0	86	0
Bizkaia	88	0	280	26	44	0	146	0
Gipuzkoa	70	84	8	108	0	0	161	0
<b>Guztira/Total</b>	<b>158</b>	<b>84</b>	<b>288</b>	<b>134</b>	<b>44</b>	<b>0</b>	<b>393</b>	<b>0</b>
<b>EESS sust. Pribatua VVSS pr. Privada</b>	2004	2005	2006	2007	2008	2009	2010	2011
Araba / Álava	34	609	0	456	454	0	176	205
Bizkaia	39	60	88	0	80	0	148	101
Gipuzkoa	215	64	16	0	269	91	129	85
<b>Guztira/Total</b>	<b>288</b>	<b>733</b>	<b>104</b>	<b>456</b>	<b>803</b>	<b>91</b>	<b>453</b>	<b>391</b>
<b>EESS Guztira VVSS Total</b>	2004	2005	2006	2007	2008	2009	2010	2011
Araba / Álava	34	609	0	456	454	0	262	205
Bizkaia	127	60	368	26	124	0	294	101
Gipuzkoa	285	148	24	108	269	91	290	85
<b>Guztira/Total</b>	<b>446</b>	<b>817</b>	<b>392</b>	<b>590</b>	<b>847</b>	<b>91</b>	<b>846</b>	<b>391</b>
<b>Etxebizitza Tasatu Autonomikoak Viviendas Tasadas Autonómicas</b>	2004	2005	2006	2007	2008	2009	2010	2011
Araba / Álava						0	14	0
Bizkaia						0	0	60
Gipuzkoa						37	0	76
<b>Guztira/Total</b>	<b>0</b>	<b>0</b>	<b>0</b>	<b>0</b>	<b>0</b>	<b>37</b>	<b>14</b>	<b>136</b>
<b>Total Viviendas Sujetas a Calificación Administrativa Gobierno Vasco Eusko Jaurlaritzaren administrazio- sailkapena duten etxebizitzak guztira</b>	2004	2005	2006	2007	2008	2009	2010	2011
Araba / Álava	1.438	2.266	2.910	3.303	2.936	1.503	1.707	1.079
Bizkaia	1.862	1.476	1.596	1.171	1.297	623	1.368	1.928
Gipuzkoa	1.127	914	708	1.418	1.407	941	1.541	1.183
<b>Guztira/Total</b>	<b>4.427</b>	<b>4.656</b>	<b>5.214</b>	<b>5.892</b>	<b>5.640</b>	<b>3.067</b>	<b>4.616</b>	<b>4.190</b>



**EUSKO JAURLARITZAREN KALIFIKAZIOAREN MENPE EZ DAUDEN ETXEBIZITZA TASATUAK  
ETA ZUZKIDURA BIZITOKIAK, HAINBAT ITURRIEN BITARTEZ ZENBATETSIAK  
VIVIENDAS TASADAS Y ADAS NO SUJETAS A CALIFICACIÓN G.VASCO Y ESTIMADAS EN  
BASE A DISTINTAS FUENTES**

<b>Zuzkidurako bizitokiak Aloj. Dotacionales</b>	2004	2005	2006	2007	2008	2009	2010	2011(*)
Araba / Álava			0	123	0	0	0	0
Bizkaia			0	24	32	0	0	57
Gipuzkoa			125	214	71	0	0	53
<b>Guztira/Total</b>	0	0	125	361	103	0	0	110

<b>Udal etxebizitza tasatuak alokairuan Viv. Tasadas municipales en alquiler</b>	2004	2005	2006	2007	2008	2009	2010	2011(*)
Araba / Álava				12	0	0	0	0
Bizkaia				31	0	0	0	0
Gipuzkoa				57	0	0	0	0
<b>Guztira/Total</b>	0	0	0	100	0	0	0	0

<b>Udal etxebizitza tasatuak jabetzan Viv. tasadas municipales en propiedad</b>	2004	2005	2006	2007	2008	2009	2010	2011(*)
Araba / Álava				169	9	0	13	0
Bizkaia				292	163	99	282	126
Gipuzkoa				496	344	30	55	30
<b>Guztira/Total</b>	0	0	0	957	516	129	350	156

<b>Eusko Jaurlaritzaren administrazio- sailkapena ez daukaten etxebizitzak, guztira (beste bitarteko batzurekin zenbatetsiak). Total Viviendas y ADAS no Sujetas a Calificación Administrativa Gobierno Vasco</b>	2004	2005	2006	2007	2008	2009	2010	2011(*)
Araba / Álava	0	0	0	304	9	0	13	0
Bizkaia	0	0	0	347	195	99	282	183
Gipuzkoa	0	0	125	767	415	30	55	83
<b>Guztira/Total</b>	0	0	125	1.418	619	129	350	266

<b>Guztira BOE+EESS+ZB+UET Total VPO+VVSS+AD+VTM</b>	2004	2005	2006	2007	2008	2009	2010	2011
Araba / Álava	1.438	2.266	2.910	3.607	2.945	1.503	1.720	1.079
Bizkaia	1.862	1.476	1.596	1.518	1.492	722	1.650	2.111
Gipuzkoa	1.127	914	833	2.185	1.822	971	1.596	1.266
<b>Guztira/Total</b>	4.427	4.656	5.339	7.310	6.259	3.196	4.966	4.456

Iturria: BOE behin-behineko eta behin betiko kalifikazioak eta EE SS zuinketa-akta eta behin-behineko onarpen-akta  
Fuente: calificaciones provisionales y definitivas de VPO y actas de replanteo y de recepción provisional de viviendas sociales  
Azkenengo eguneratzea 2012/01/19 - Última Actualización a 19/01/2012

**ETXEBIZITA LIBREA HASIAK URTEKA ETA LURRALDEKA  
VIVIENDAS LIBRES INICIADAS SEGÚN AÑO POR TERRITORIOS HISTÓRICOS**


<b>EL / VL</b>	2004	2005	2006	2007	2008	2009	2010	2011(*)
Araba / Álava	2.046	3.185	2.954	2.567	1.006	618	628	423
Bizkaia	5.042	3.760	3.481	4.846	2.554	1.206	930	1.751
Gipuzkoa	4.706	5.042	3.380	3.856	2.643	2.031	1.014	1.908
<b>Guztira/Total</b>	11.794	11.987	9.815	11.269	6.203	3.855	2.572	4.082

Iturria: Etxebizitza Ministerioa

Fuente: Ministerio de Vivienda

2008ko eta 2009ko etxebizitza libreen datuak zuzendu dira/Los datos de vivienda libre de 2008 y 2009 se han corregido

(\*)Hirugarren hiruhilabeteko datuak/Datos de tercer trimestre



**EKIMEN PUBLIKOAK HASITAKO BABESTUTAKO ETXEBIZITZAK URTEKA ETA LURRALDEKA  
VIVIENDAS PROTEGIDAS INICIADAS DE INICIATIVA PÚBLICA SEGÚN AÑO POR TT HH**

**VISESA**

<b>BOE Visesa VPO Visesa</b>	2004	2005	2006	2007	2008	2009	2010	2011
Araba / Álava	69	689	0	802	658	0	256	56
Bizkaia	448	271	171	20	314	0	384	763
Gipuzkoa	455	104	94	94	517	169	218	96
<b>EAE / CAV</b>	<b>972</b>	<b>1.064</b>	<b>265</b>	<b>916</b>	<b>1.489</b>	<b>169</b>	<b>858</b>	<b>915</b>

<b>Sozialak Visesa Sociales Visesa</b>	2004	2005	2006	2007	2008	2009	2010	2011
Araba / Álava	34	609	0	456	454	0	176	189
Bizkaia	25	20	88	0	80	0	148	101
Gipuzkoa	215	48	0	0	225	68	102	32
<b>EAE / CAV</b>	<b>274</b>	<b>677</b>	<b>88</b>	<b>456</b>	<b>759</b>	<b>68</b>	<b>426</b>	<b>322</b>

<b>Etxebizitza Tasatu Autonomikoak Viviendas Tasadas Autonómicas</b>	2004	2005	2006	2007	2008	2009	2010	2011
Araba / Álava						0	0	0
Bizkaia						0	0	60
Gipuzkoa						13	0	0
<b>EAE / CAV</b>	<b>0</b>	<b>0</b>	<b>0</b>	<b>0</b>	<b>0</b>	<b>13</b>	<b>0</b>	<b>60</b>

<b>Visesa Guztira Visesa Total</b>	2004	2005	2006	2007	2008	2009	2010	2011
Araba / Álava	103	1.298	0	1.258	1.112	0	432	245
Bizkaia	473	291	259	20	394	0	532	924
Gipuzkoa	670	152	94	94	742	250	320	128
<b>EAE / CAV</b>	<b>1.246</b>	<b>1.741</b>	<b>353</b>	<b>1.372</b>	<b>2.248</b>	<b>250</b>	<b>1.284</b>	<b>1.297</b>

**SAILA / DEPARTAMENTO**

<b>BOE Saileko Kontzer. VPO concert. Dpto.</b>	2004	2005	2006	2007	2008	2009	2010	2011
Araba / Álava	16	84	88	94	0	90	0	36
Bizkaia	260	237	159	85	69	28	0	126
Gipuzkoa	12	250	34	0	0	87	54	35
<b>EAE / CAV</b>	<b>288</b>	<b>571</b>	<b>281</b>	<b>179</b>	<b>69</b>	<b>205</b>	<b>54</b>	<b>197</b>


<b>EESS Saila VVSS Departamento</b>	2004	2005	2006	2007	2008	2009	2010	2011
Araba / Álava	0	0	0	0	0	0	86	0
Bizkaia	88	0	280	26	44	0	146	0
Gipuzkoa	70	84	8	108	0	0	161	0
<b>EAE / CAV</b>	<b>158</b>	<b>84</b>	<b>288</b>	<b>134</b>	<b>44</b>	<b>0</b>	<b>393</b>	<b>0</b>

<b>EESS sust. Pribatua VVSS pr. Privada</b>	2004	2005	2006	2007	2008	2009	2010	2011
Araba / Álava	0	0	0	0	0	0	0	16
Bizkaia	14	40	0	0	0	0	0	0
Gipuzkoa	0	16	16	0	44	23	27	53
<b>EAE / CAV</b>	<b>14</b>	<b>56</b>	<b>16</b>	<b>0</b>	<b>44</b>	<b>23</b>	<b>27</b>	<b>69</b>

<b>Etxebizitza Tasatu Autonomikoak Viviendas Tasadas Autonómicas</b>	2004	2005	2006	2007	2008	2009	2010	2011
Araba / Álava						0	14	0
Bizkaia						0	0	0
Gipuzkoa						24	0	76
<b>EAE / CAV</b>	<b></b>	<b></b>	<b></b>	<b></b>	<b></b>	<b>24</b>	<b>14</b>	<b>76</b>

<b>Saila Guztira Departamento Total</b>	2004	2005	2006	2007	2008	2009	2010	2011
Araba / Álava	16	84	88	94	0	90	100	52
Bizkaia	362	277	439	111	113	28	146	126
Gipuzkoa	82	350	58	108	44	134	242	164
<b>EAE / CAV</b>	<b>460</b>	<b>711</b>	<b>585</b>	<b>313</b>	<b>157</b>	<b>252</b>	<b>488</b>	<b>342</b>

<b>Total Viviendas Sujetas a Calificación Administrativa Gobierno Vasco Eusko Jaurlaritzaren administrazio- sailkapena duten etxebizitzak guztira</b>	2004	2005	2006	2007	2008	2009	2010	2011
Araba / Álava	119	1.382	88	1.352	1.112	90	532	297
Bizkaia	835	568	698	131	507	28	678	1.050
Gipuzkoa	752	502	152	202	786	384	562	292
<b>Guztira/Total</b>	<b>1.706</b>	<b>2.452</b>	<b>938</b>	<b>1.685</b>	<b>2.405</b>	<b>502</b>	<b>1.772</b>	<b>1.639</b>




**EUSKO JAURLARITZAREN KALIFIKAZIOAREN MENPE EZ DAUDEN ETXEBIZITZA TASATUAK  
ETA ZUZKIDURA BIZITOKIAK, HAINBAT ITURRIEN BITARTEZ ZENBATETSIAK  
VIVIENDAS TASADAS Y ADAS NO SUJETAS A CALIFICACIÓN G.VASCO Y EN BASE  
A LA ESTADÍSTICA DE EDIFICACIÓN Y VIVIENDA**

Zuzkidurako bizitokiak Aloj. Dotacionales	2004	2005	2006	2007	2008	2009	2010	2011(*)
Araba / Álava	0	0	0	123	0	0	0	0
Bizkaia	0	0	0	24	32	0	0	57
Gipuzkoa	0	0	125	214	71	0	0	53
<b>EAE / CAV</b>	0	0	125	361	103	0	0	110

Guztira ekimen publikoa Total iniciativa pública	2004	2005	2006	2007	2008	2009	2010	2011
Araba / Álava	119	1.382	88	1.475	1.112	90	532	297
Bizkaia	835	568	698	155	539	28	678	1.107
Gipuzkoa	752	502	277	416	857	384	562	345
<b>EAE / CAV</b>	1.706	2.452	1.063	2.046	2.508	502	1.772	1.749

Iturria: BOEen behin behineko eta behin betiko kalifikazioak eta ESen hasierako akta eta behin behineko hartze agiria  
Fuente: calificaciones provisionales y definitivas de VPO y actas de replanteo y de recepción provisional de viviendas sociales.  
Azkenengo eguneratzea 2012/01/19 - Última Actualización a 19/01/2012  
(\*)Hirugarren hiruhilabeteko datuak/Datos de tercer trimestre



**ALOKAIRUAN HASITAKO ETXEBIZITZAK URTEKA ETA LURRALDEKA  
VIVIENDAS INICIADAS EN ALQUILER SEGÚN AÑO POR TERRITORIOS HISTÓRICOS**

<b>BOE sust. Pribatua VPO pr. Privada</b>	2004	2005	2006	2007	2008	2009	2010	2011
Araba / Álava	8	489	0	0	14	0	0	0
Bizkaia	0	85	70	144	351	0	60	247
Gipuzkoa	0	40	100	617	66	60	70	0
<b>Gutzira/Total</b>	<b>8</b>	<b>614</b>	<b>170</b>	<b>761</b>	<b>431</b>	<b>60</b>	<b>130</b>	<b>247</b>

<b>BOE Saileko Kontzer. VPO concert. Dpto.</b>	2004	2005	2006	2007	2008	2009	2010	2011
Araba / Álava	0	0	0	0	64	0	0	0
Bizkaia	0	0	0	0	314	0	0	0
Gipuzkoa	0	0	0	0	517	25	0	48
<b>Gutzira/Total</b>	<b>0</b>	<b>0</b>	<b>0</b>	<b>0</b>	<b>895</b>	<b>25</b>	<b>0</b>	<b>48</b>

<b>BOE Gutzira VPO Total</b>	2004	2005	2006	2007	2008	2009	2010	2011
Araba / Álava	8	489	0	0	78	0	0	0
Bizkaia	0	85	70	144	665	0	60	247
Gipuzkoa	0	40	100	617	583	85	70	48
<b>Gutzira/Total</b>	<b>8</b>	<b>614</b>	<b>170</b>	<b>761</b>	<b>1.326</b>	<b>85</b>	<b>130</b>	<b>295</b>

<b>EESS Saila VVSS Departamento</b>	2004	2005	2006	2007	2008	2009	2010	2011
Araba / Álava	0	0	0	0	0	0	86	0
Bizkaia	88	0	280	26	44	0	122	0
Gipuzkoa	70	84	8	108	0	0	161	0
<b>Gutzira/Total</b>	<b>158</b>	<b>84</b>	<b>288</b>	<b>134</b>	<b>44</b>	<b>0</b>	<b>369</b>	<b>0</b>

<b>EESS sust. Pribatua VVSS pr. Privada</b>	2004	2005	2006	2007	2008	2009	2010	2011
Araba / Álava	34	609	0	456	454	0	176	189
Bizkaia	39	60	88	0	80	0	148	101
Gipuzkoa	215	64	16	0	269	91	129	85
<b>Gutzira/Total</b>	<b>288</b>	<b>733</b>	<b>104</b>	<b>456</b>	<b>803</b>	<b>91</b>	<b>453</b>	<b>375</b>

<b>EESS Gutzira VVSS Total</b>	2004	2005	2006	2007	2008	2009	2010	2011
Araba / Álava	34	609	0	456	454	0	262	189
Bizkaia	127	60	368	26	124	0	270	101
Gipuzkoa	285	148	24	108	269	91	290	85
<b>Gutzira/Total</b>	<b>446</b>	<b>817</b>	<b>392</b>	<b>590</b>	<b>847</b>	<b>91</b>	<b>822</b>	<b>375</b>

<b>Total Viviendas Sujetas a Calificación Administrativa Gobierno Vasco Eusko Jaurlaritzaren administrazio-sailkapena duten etxebizitzak guztira</b>	2004	2005	2006	2007	2008	2009	2010	2011
Araba / Álava	42	1.098	0	456	532	0	262	189
Bizkaia	127	145	438	170	789	0	330	348
Gipuzkoa	285	188	124	725	852	176	360	133
<b>Gutzira/Total</b>	<b>454</b>	<b>1.431</b>	<b>562</b>	<b>1.351</b>	<b>2.173</b>	<b>176</b>	<b>952</b>	<b>670</b>



**EUSKO JAURLARITZAREN KALIFIKAZIOAREN MENPE EZ DAUDEN ETXEBIZITZA TASATUAK  
ETA ZUZKIDURA BIZITOKIAK, HAINBAT ITURRIEN BITARTEZ ZENBATETSIK  
VIVIENDAS TASADAS Y ADAS NO SUJETAS A CALIFICACIÓN G.VASCO Y EN BASE  
A LA ESTADÍSTICA DE EDIFICACIÓN Y VIVIENDA**

Zuzkidurako bitokiak Aloj. Dotacionales	2004	2005	2006	2007	2008	2009	2010	2011(*)
Araba / Álava			0	123	0	0	0	0
Bizkaia			0	24	32	0	0	57
Gipuzkoa			125	214	71	0	0	53
<b>Guztira/Total</b>	0	0	125	361	103	0	0	110

Udal etxebizitza tasatuak alokairuan Viv. Tasadas municipales en alquiler	2004	2005	2006	2007	2008	2009	2010	2011(*)
Araba / Álava				12	0	0	0	0
Bizkaia				31	0	0	0	0
Gipuzkoa				57	0	0	0	0
<b>Guztira/Total</b>	0	0	0	100	0	0	0	0


Eusko Jaurlaritzaren administrazio- sailkapena ez daukaten etxebizitzak, guztira (beste bitarteko batzuekin zenbatetsiak). Total Vivendas y ADAS no Sujetas a Calificación Administrativa Gobierno Vasco	2004	2005	2006	2007	2008	2009	2010	2011(*)
Araba / Álava	0	0	0	135	0	0	0	0
Bizkaia	0	0	0	55	32	0	0	57
Gipuzkoa	0	0	125	271	71	0	0	53
<b>Guztira/Total</b>	0	0	125	461	103	0	0	110

Guztira BOE+EESS+ZB+UET Total VPO+VVSS+AD+VTM	2004	2005	2006	2007	2008	2009	2010	2011
Araba / Álava	42	1.098	0	591	532	0	262	189
Bizkaia	127	145	438	225	821	0	330	405
Gipuzkoa	285	188	249	996	923	176	360	186
<b>Guztira/Total</b>	454	1.431	687	1.812	2.276	176	952	780

Iturria: BOEen behin behineko eta behin betiko kalifikazioak eta ESen hasierako akta eta behin behineko hartze agiria  
Fuente: calificaciones provisionales y definitivas de VPO y actas de replanteo y de recepción provisional de VVSS.

Azkenengo eguneratzea 2012/01/19 - Última Actualización a 19/01/2012

(\*)Hirugarren hiruhilabeteko datuak/Datos de tercer trimestre




**ETXEBIZITZA BABESTU HASIAK URTEKA ETA EGI TURAZKO ESQUALDEKA  
VIVIENDAS PROTEGIDAS INICIADAS SEGÚN AÑO POR ÁREAS FUNCIONALES**

<b>BOE sust. Pribatua VPO pr. Privada</b>	2004	2005	2006	2007	2008	2009	2010	2011
Álava Central	1.221	884	2.722	1.951	1.824	1.373	1.135	742
Balmaseda-Zalla	14	0	0	32	72	60	0	
Beasain-Zumarraga	0	0	51	84	0	126	89	37
Bilbao Metropolitano	831	377	724	459	453	124	369	838
Donostia-San Sebastián	253	209	369	581	134	164	729	737
Durango	16	168	42	0	153	318	245	
Eibar	215	162	26	12	50	82	131	42
Gernika-Markina	13	29	26	471	36	93	12	
Igorre	22	0	36	8	0	0	0	
Laguardia	0	0	0	0	0	0	0	
Laudio / Llodio	98	0	100	0	0	40	40	40
Arrasate-Bergara	16	75	60	279	261	128	0	75
Mungia	0	172	70	70	26	0	64	40
Tolosa	0	58	20	0	154	57	0	0
Zarautz-Azpeitia	22	70	30	260	72	0	30	0
<b>EAE/CAV</b>	<b>2.721</b>	<b>2.204</b>	<b>4.276</b>	<b>4.207</b>	<b>3.235</b>	<b>2.565</b>	<b>2.844</b>	<b>2.551</b>

<b>BOE Saileko Kontzer. VPO concert. Dpto.</b>	2004	2005	2006	2007	2008	2009	2010	2011
Álava Central	16	701	4	672	658	90	256	36
Balmaseda-Zalla	0	0	0	0	0	0	0	
Beasain-Zumarraga	12	6	0	0	0	25	0	
Bilbao Metropolitano	616	450	244	73	314	2	186	837
Donostia-San Sebastián	200	304	94	94	48	231	272	96
Durango	12	0	0	20	24	26	198	
Eibar	235	58	34	0	113	0	0	
Gernika-Markina	0	0	86	12	0	0	0	52
Igorre	0	0	0	0	45	0	0	
Laguardia	0	0	0	0	0	0	0	
Laudio / Llodio	69	28	84	224	0	0	0	56
Arrasate-Bergara	100	44	0	0	356	0	0	0
Mungia	0	0	0	0	0	0	0	0
Tolosa	0	44	0	0	0	0	0	0
Zarautz-Azpeitia	0	0	0	0	0	0	0	35
<b>EAE/CAV</b>	<b>1.260</b>	<b>1.635</b>	<b>546</b>	<b>1.095</b>	<b>1.558</b>	<b>374</b>	<b>912</b>	<b>1.112</b>

<b>BOE Guztira VPO Total</b>	2004	2005	2006	2007	2008	2009	2010	2011
Álava Central	1.237	1.585	2.726	2.623	2.482	1.463	1.391	778
Balmaseda-Zalla	14	0	0	32	72	60	0	0
Beasain-Zumarraga	12	6	51	84	0	151	89	37
Bilbao Metropolitano	1.447	827	968	532	767	126	555	1.675
Donostia-San Sebastián	453	513	463	675	182	395	1.001	833
Durango	28	168	42	20	177	344	443	0
Eibar	450	220	60	12	163	82	131	42
Gernika-Markina	13	29	112	483	36	93	12	52
Igorre	22	0	36	8	45	0	0	0
Laguardia	0	0	0	0	0	0	0	0
Laudio / Llodio	167	28	184	224	0	40	40	96
Arrasate-Bergara	116	119	60	279	617	128	0	75
Mungia	0	172	70	70	26	0	64	40
Tolosa	0	102	20	0	154	57	0	0
Zarautz-Azpeitia	22	70	30	260	72	0	30	35
<b>EAE/CAV</b>	<b>3.981</b>	<b>3.839</b>	<b>4.822</b>	<b>5.302</b>	<b>4.793</b>	<b>2.939</b>	<b>3.756</b>	<b>3.663</b>




<b>EES Saila</b>	2004	2005	2006	2007	2008	2009	2010	2011
<b>VVSS Departamento</b>								
Álava Central	0	0	0	0	0	0	86	0
Balmaseda-Zalla	0	0	0	0	0	0	0	0
Beasain-Zumarraga	0	0	0	38	0	0	0	0
Bilbao Metropolitano	88	0	265	0	44	0	146	0
Donostia-San Sebastián	70	42	8	70	0	0	70	0
Durango	0	0	15	26	0	0	0	0
Eibar	0	0	0	0	0	0	58	0
Gernika-Markina	0	0	0	0	0	0	0	0
Igorre	0	0	0	0	0	0	0	0
Laguardia	0	0	0	0	0	0	0	0
Laudio / Llodio	0	0	0	0	0	0	0	0
Arrasate-Bergara	0	42	0	0	0	0	0	0
Mungia	0	0	0	0	0	0	0	0
Tolosa	0	0	0	0	0	0	0	0
Zarautz-Azpeitia	0	0	0	0	0	0	33	0
<b>EAE/CAV</b>	<b>158</b>	<b>84</b>	<b>288</b>	<b>134</b>	<b>44</b>	<b>0</b>	<b>393</b>	<b>0</b>

<b>EES sust. Pribatua</b>	2004	2005	2006	2007	2008	2009	2010	2011
<b>VVSS pr. Privada</b>								
Álava Central	0	609	0	427	454	0	176	205
Balmaseda-Zalla	0	0	0	0	0	0	0	0
Beasain-Zumarraga	0	0	0	0	0	0	0	0
Bilbao Metropolitano	39	60	58	0	80	0	148	101
Donostia-San Sebastián	115	48	0	0	0	91	129	85
Durango	0	0	0	0	0	0	0	0
Eibar	0	0	16	0	75	0	0	0
Gernika-Markina	0	0	30	0	0	0	0	0
Igorre	0	0	0	0	0	0	0	0
Laguardia	0	0	0	0	0	0	0	0
Laudio / Llodio	34	0	0	29	0	0	0	0
Arrasate-Bergara	100	0	0	0	0	0	0	0
Mungia	0	0	0	0	0	0	0	0
Tolosa	0	16	0	0	44	0	0	0
Zarautz-Azpeitia	0	0	0	0	150	0	0	0
<b>EAE/CAV</b>	<b>288</b>	<b>733</b>	<b>104</b>	<b>456</b>	<b>803</b>	<b>91</b>	<b>453</b>	<b>391</b>

<b>EES Guztira</b>	2004	2005	2006	2007	2008	2009	2010	2011
<b>VVSS Total</b>								
Álava Central	0	609	0	427	454	0	262	205
Balmaseda-Zalla	0	0	0	0	0	0	0	0
Beasain-Zumarraga	0	0	0	38	0	0	0	0
Bilbao Metropolitano	127	60	323	0	124	0	294	101
Donostia-San Sebastián	185	90	8	70	0	91	199	85
Durango	0	0	15	26	0	0	0	0
Eibar	0	0	16	0	75	0	58	0
Gernika-Markina	0	0	30	0	0	0	0	0
Igorre	0	0	0	0	0	0	0	0
Laguardia	0	0	0	0	0	0	0	0
Laudio / Llodio	34	0	0	29	0	0	0	0
Arrasate-Bergara	100	42	0	0	0	0	0	0
Mungia	0	0	0	0	0	0	0	0
Tolosa	0	16	0	0	44	0	0	0
Zarautz-Azpeitia	0	0	0	0	150	0	33	0
<b>EAE/CAV</b>	<b>446</b>	<b>817</b>	<b>392</b>	<b>590</b>	<b>847</b>	<b>91</b>	<b>846</b>	<b>391</b>

<b>Etxebizitza Tasatu Autonomikoak</b>	2004	2005	2006	2007	2008	2009	2010	2011
<b>Viviendas Tasadas Autonómicas</b>								
Álava Central						0	0	0
Balmaseda-Zalla						0	0	0
Beasain-Zumarraga						37	0	0
Bilbao Metropolitano						0	0	60
Donostia-San Sebastián						0	0	0
Durango						0	0	0
Eibar						0	0	0
Gernika-Markina						0	0	0
Igorre						0	0	0
Laguardia						0	14	0
Laudio / Llodio						0	0	0
Arrasate-Bergara						0	0	76
Mungia						0	0	0
Tolosa						0	0	0
Zarautz-Azpeitia						0	0	0
<b>EAE/CAV</b>	<b>0</b>	<b>0</b>	<b>0</b>	<b>0</b>	<b>0</b>	<b>37</b>	<b>14</b>	<b>136</b>






**EUSKO JAURLARITZAREN KALIFIKAZIOAREN MENPE EZ DAUDEN ETXEBIZITZA TASATUAK  
ETA ZUZKIDURA BIZITOKIAK, HAINBAT ITURRIREN BITARTEZ ZENBATETSIAK  
VIVIENDAS TASADAS Y ADAS NO SUJETAS A CALIFICACIÓN G.VASCO Y EN BASE  
A LA ESTADÍSTICA DE EDIFICACIÓN Y VIVIENDA**

<b>Zuzkidurako bizitokiak Aloj. Dotacionales</b>	2004	2005	2006	2007	2008	2009	2010	2011(*)
Álava Central	0	0	0	123	0	0	0	0
Balmaseda-Zalla	0	0	0	0	0	0	0	0
Beasain-Zumarraga	0	0	0	0	0	0	0	0
Bilbao Metropolitano	0	0	0	24	32	0	0	0
Donostia-San Sebastián	0	0	125	214	50	0	0	53
Durango	0	0	0	0	0	0	0	0
Eibar	0	0	0	0	0	0	0	57
Gernika-Markina	0	0	0	0	0	0	0	0
Igorre	0	0	0	0	0	0	0	0
Laguardia	0	0	0	0	0	0	0	0
Laudio / Llodio	0	0	0	0	0	0	0	0
Arrasate-Bergara	0	0	0	0	0	0	0	0
Mungia	0	0	0	0	0	0	0	0
Tolosa	0	0	0	0	21	0	0	0
Zarautz-Azpeitia	0	0	0	0	0	0	0	0
<b>EAE/CAV</b>	0	0	125	361	103	0	0	110

<b>Udal etxebizitza tasatuak alokairuan Viv. Tasadas municipales en alquiler</b>	2004	2005	2006	2007	2008	2009	2010	2011(*)
Álava Central	0	0	0	12	0	0	0	0
Balmaseda-Zalla	0	0	0	0	0	0	0	0
Beasain-Zumarraga	0	0	0	1	0	0	0	0
Bilbao Metropolitano	0	0	0	31	0	0	0	0
Donostia-San Sebastián	0	0	0	40	0	0	0	0
Durango	0	0	0	0	0	0	0	0
Eibar	0	0	0	0	0	0	0	0
Gernika-Markina	0	0	0	0	0	0	0	0
Igorre	0	0	0	0	0	0	0	0
Laguardia	0	0	0	0	0	0	0	0
Laudio / Llodio	0	0	0	0	0	0	0	0
Arrasate-Bergara	0	0	0	0	0	0	0	0
Mungia	0	0	0	0	0	0	0	0
Tolosa	0	0	0	16	0	0	0	0
Zarautz-Azpeitia	0	0	0	0	0	0	0	0
<b>EAE/CAV</b>	0	0	0	100	0	0	0	0

<b>Udal etxebizitza tasatuak jabetzan Viv. tasadas municipales en propiedad</b>	2004	2005	2006	2007	2008	2009	2010	2011(*)
Álava Central	0	0	0	169	9	0	7	0
Balmaseda-Zalla	0	0	0	36	0	40	0	0
Beasain-Zumarraga	0	0	0	154	24	0	24	0
Bilbao Metropolitano	0	0	0	202	72	0	251	126
Donostia-San Sebastián	0	0	0	0	0	0	0	0
Durango	0	0	0	0	46	0	0	0
Eibar	0	0	0	38	0	0	0	0
Gernika-Markina	0	0	0	10	9	17	15	0
Igorre	0	0	0	30	0	0	0	0
Laguardia	0	0	0	0	0	0	6	0
Laudio / Llodio	0	0	0	14	0	0	0	0
Arrasate-Bergara	0	0	0	198	0	12	18	0
Mungia	0	0	0	0	36	42	16	0
Tolosa	0	0	0	29	320	6	0	0
Zarautz-Azpeitia	0	0	0	77	0	12	13	30
<b>EAE/CAV</b>	0	0	0	957	516	129	350	156




<b>Guztira BOE+EES+ZB+UET Total VPO+VVSS+AD+VTM</b>	2004	2005	2006	2007	2008	2009	2010	2011
Álava Central	1.237	2.194	2.726	3.354	2.945	1.463	1.660	983
Balmaseda-Zalla	14	0	0	68	72	100	0	0
Beasain-Zumarraga	12	6	51	277	24	188	113	37
Bilbao Metropolitano	1.574	887	1.291	789	995	126	1.100	1.962
Donostia-San Sebastián	638	603	596	999	232	486	1.200	971
Durango	28	168	57	46	223	344	443	0
Eibar	450	220	76	50	238	82	189	99
Gernika-Markina	13	29	142	493	45	110	27	52
Igorre	22	0	36	38	45	0	0	0
La Guardia	0	0	0	0	0	0	20	0
Laudio / Llodio	201	28	184	267	0	40	40	96
Arrasate-Bergara	216	161	60	477	617	140	18	151
Mungia	0	172	70	70	62	42	80	40
Tolosa	0	118	20	45	539	63	0	0
Zarautz-Azpeitia	22	70	30	337	222	12	76	65
<b>EAE/CAV</b>	<b>4.427</b>	<b>4.656</b>	<b>5.339</b>	<b>7.310</b>	<b>6.259</b>	<b>3.196</b>	<b>4.966</b>	<b>4.456</b>

Iturria: BOEen behin behineko eta behin betiko kalifikazioak eta ESen hasierako akta eta behin behineko hartze agiria

Fuente: calificaciones provisionales y definitivas de VPO y actas de replanteo y de recepción provisional de VVSS

Azkenengo eguneratzea 2012/01/19 - Última Actualización a 19/01/2012

(\*)Hirugarren hiruhilabeteko datuak/Datos de tercer trimestre



Hiru hiriburutean hasitako etxebizitzak  
Viviendas iniciadas en las tres capitales

Udalerrria/Municipio	Mota / Tipo	2004	2005	2006	2007	2008	2009	2010	2011	
Bilbao	EESS Saila									
	VVSS Departamento	0	0	88	0	0	0	0	0	
	EESS sust pribatua									
	VVSS pr.privada	0	0	0	0	0	0	0	0	
	BOE kontzer.									
	VPO concert.	0	96	190	73	0	2	126	0	
	BOE gainerakoak									
	VPO resto	211	179	70	280	255	100	259	275	
	Etxebizitza Tasatu Autonomikoak Viviendas Tasadas Autonómicas								0	0
	Hasitako zuzkidurako bizitokiak(*) Alojamiento dotacionales iniciados(*)	0	0	0	0	32	0	0	0	0
Hasitako udal etxebizitza tasatuak alokairuan(*) Viv. tasadas municipales en alquiler iniciadas(*)	0	0	0	0	0	0	0	0	0	
Hasitako udal etxebizitza tasatuak jabetzan(*) Viviendas Tasadas municipales en propiedad iniciadas(*)	0	0	0	0	0	0	0	0	0	
<b>Guztira / Total</b>		<b>211</b>	<b>275</b>	<b>348</b>	<b>353</b>	<b>287</b>	<b>102</b>	<b>385</b>	<b>275</b>	
Donostia-San Sebastián	EESS Saila									
	VVSS Departamento	70	0	0	70	0	0	70	0	
	EESS sust pribatua									
	VVSS pr.privada	91	48	0	0	0	0	0	0	
	BOE kontzer.									
	VPO concert.	80	104	94	94	0	87	0	0	
	BOE gainerakoak									
	VPO resto	109	24	271	499	88	164	237	241	
	Etxebizitza Tasatu Autonomikoak Viviendas Tasadas Autonómicas								0	0
	Hasitako zuzkidurako bizitokiak(*) Alojamiento dotacionales iniciados(*)	0	0	125	214	50	0	0	0	0
Hasitako udal etxebizitza tasatuak alokairuan(*) Viv. tasadas municipales en alquiler iniciadas(*)	0	0	0	0	0	0	0	0	0	
Hasitako udal etxebizitza tasatuak jabetzan(*) Viviendas Tasadas municipales en propiedad iniciadas(*)	0	0	0	0	0	0	0	0	0	
<b>Guztira / Total</b>		<b>350</b>	<b>176</b>	<b>490</b>	<b>877</b>	<b>138</b>	<b>251</b>	<b>307</b>	<b>241</b>	
Vitoria-Gasteiz	EESS Saila									
	VVSS Departamento	0	0	0	0	0	0	86	0	
	EESS sust pribatua									
	VVSS pr.privada	0	609	0	427	434	0	176	189	
	BOE kontzer.									
	VPO concert.	0	701	0	672	594	90	256	0	
	BOE gainerakoak									
	VPO resto	992	836	2.722	1.891	1.824	1.373	1.123	742	
	Etxebizitza Tasatu Autonomikoak Viviendas Tasadas Autonómicas								0	0
	Hasitako zuzkidurako bizitokiak(*) Alojamiento dotacionales iniciados(*)	0	0	0	123	0	0	0	0	0
Hasitako udal etxebizitza tasatuak alokairuan(*) Viv. tasadas municipales en alquiler iniciadas(*)	0	0	0	12	0	0	0	0	0	
Hasitako udal etxebizitza tasatuak jabetzan(*) Viviendas Tasadas municipales en propiedad iniciadas(*)	0	0	0	0	0	0	0	0	0	
<b>Guztira / Total</b>		<b>992</b>	<b>2.146</b>	<b>2.722</b>	<b>3.125</b>	<b>2.852</b>	<b>1.463</b>	<b>1.641</b>	<b>931</b>	
<b>GUZTIRA / TOTAL</b>		<b>1.553</b>	<b>2.597</b>	<b>3.560</b>	<b>4.355</b>	<b>3.277</b>	<b>1.816</b>	<b>2.333</b>	<b>1.447</b>	

Iturria: BOEen behin behineko eta behin betiko kalifikazioak eta ESen hasierako akta eta behin behineko hartze agiria  
Fuente: calificaciones provisionales y definitivas de VPO y actas de replanteo y de recepción provisional de viviendas sociales.  
Azkenengo eguneratzea 2012/01/19 - Última Actualización a 19/01/2012

(\*)Hirugarren hiruhilabeteko datuak/Datos de tercer trimestre